

Universal-Dimmerschalter
EUD61NPN-UC



Power MOSFET bis 400W, ESL bis 100W und LED bis 100W. Stand-by-Verlust nur 0,1 Watt. Mindesthelligkeit oder Dimmggeschwindigkeit einstellbar. Mit Kinderzimmer- und Schlummerschaltung.

Für Einbaumontage.
45 mm lang, 55 mm breit, 18 mm tief.

Universal-Dimmerschalter für R-, L- und C-Lasten bis 400W abhängig von den Lüftungsverhältnissen, dimmbare Energiesparlampen ESL bis 100W und dimmbare 230V-LED-Lampen bis 100W. Automatische Erkennung der Lastart R+L oder R+C, ESL und LED manuell wählbar. Keine Mindestlast erforderlich.

Schaltung im Nulldurchgang mit Soft-Ein und Soft-Aus zur Lampenschonung.

Universal-Steuerspannung 8...230V UC, galvanisch getrennt von der Versorgungs- und Schaltspannung 230V.

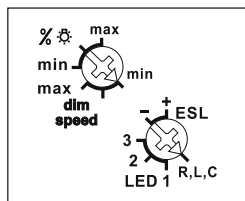
Kurze Steuerbefehle schalten ein/aus, permanente Ansteuerung verändert die Helligkeit bis zu dem maximalen Wert.

Eine Unterbrechung der Ansteuerung ändert die Dimmrichtung. Die eingestellte Helligkeitsstufe bleibt beim Ausschalten gespeichert (Memory).

Bei einem Stromausfall werden die Schallstellung und die Helligkeitsstufe gespeichert und wird gegebenenfalls bei Wiederkehr der Versorgungsspannung eingeschaltet.

Automatische elektronische Überlastsicherung und Übertemperatur-Abschaltung.

Funktions-Drehschalter



Mit dem oberen % / dim speed-Drehschalter kann entweder die Mindesthelligkeit (voll abgedimmt) oder die Dimmggeschwindigkeit eingestellt werden.

Der untere Drehschalter legt im Betrieb fest, auf welche Lastart die Dimmkurve eingestellt werden soll:

Die Stellung R,L,C ist die Einstellung für alle Lastarten außer ESL und LED. Insbesondere für 230V-Glüh- und Halogenlampen. Die Lastart induktiv oder kapazitiv wird automatisch erkannt.

Die Stellungen +ESL und -ESL berücksichtigen die besonderen Verhältnisse bei dimmbaren Energiesparlampen: Der Einschaltvorgang ist optimiert und die Dimmkurve angepasst. In diesen Stellungen ist die Kinderzimmerschaltung nicht möglich und es dürfen keine gewickelten (induktiven) Transformatoren gedimmt werden. In der Stellung -ESL ist Memory ausgeschaltet. Dies kann bei ESL vorteilhaft sein, da kalte ESL eine höhere Mindesthelligkeit erfordern, als möglicherweise bei warmen ESL in Memory gespeichert wäre.

Die Stellungen LED berücksichtigen die besonderen Verhältnisse bei dimmbaren 230V-LED-Lampen: Verschiedene Dimmkurven stehen hier zur Wahl. Eine aktuelle Liste mit der Dimmkurven-Zuordnung marktgängiger dimmbarer 230V-LED-Lampen ist bei www.eltako.com/dimmkurven/LED.pdf hinterlegt. In diesen Stellungen dürfen keine gewickelten (induktiven) Transformatoren gedimmt werden.

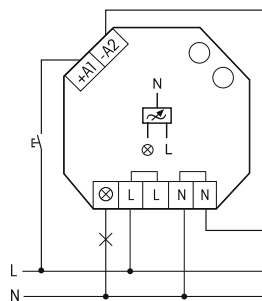
Kinderzimmerschaltung: Beim Einschalten mit längerer Tasterbetätigung wird nach ca. 1 Sekunde mit kleinster Helligkeit eingeschaltet und, solange weiter getastet wird, langsam hochgedimmt, ohne die zuletzt gespeicherte Helligkeitsstufe zu verändern.

Schlummerschaltung: Durch einen Doppelimpuls wird die Beleuchtung von der aktuellen Dimmstellung bis zur Mindesthelligkeit abgedimmt und ausgeschaltet. Die max. Dimmzeit von 60 Minuten ist von der aktuellen Dimmstellung und der eingestellten Mindesthelligkeit abhängig und kann dadurch entsprechend verkürzt werden. Durch kurzes Tasten kann während des Abdimmvorgangs jederzeit ausgeschaltet werden. Ein langes Tasten während des Abdimmvorgangs dimmt hoch und beendet die Schlummerschaltung.

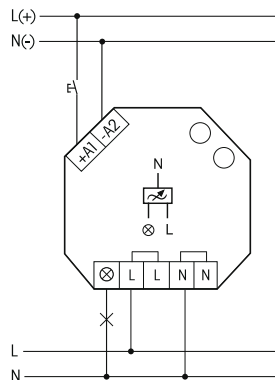
L-Lasten (induktive Lasten, z. B. gewickelte Transformatoren) und C-Lasten (kapazitiive Lasten, z. B. elektronische Transformatoren) dürfen nicht gemischt werden. R-Lasten (ohmsche Lasten, z.B. 230V-Glüh- und Halogenlampen) können beliebig zugemischt werden.

Zum Mischen von L-Lasten und C-Lasten sind die Universal-Dimmerschalter EUD12Z und EUD12D in Verbindung mit dem Leistungszusatz LUD12 geeignet.

Anschlussbeispiele



Steuerspannung wie Versorgungs- und Schaltspannung 230V



Universalsteuerspannung 8...230V UC, Versorgungs- und Schaltspannung 230V

Technische Daten

Glüh- und Halogenlampen 230V (R)	bis 400W ¹⁾
Trafos induktiv (L)	bis 400W ¹⁾²⁾³⁾
Trafos elektronisch (C)	bis 400W ¹⁾³⁾
Dimmbare Energiesparlampen ESL ⁵⁾	bis 100W
Dimmbare LED's ⁵⁾	bis 100W
Temperatur an der Einbaustelle max./min.	+50°C/-20°C ⁴⁾
Stand-by-Verlust (Wirkleistung)	0,1W

- ¹⁾ Die Schallleistung ist von den Lüftungsverhältnissen abhängig.
- ²⁾ Es dürfen pro Dimmschalter maximal 2 induktive (gewickelte) Transformatoren und nur gleichen Typs verwendet werden, außerdem ist sekundärseitiger Leerlauf nicht zugelassen. Ggf. wird der Dimmschalter zerstört! Daher keine sekundärseitige Lastabschaltung zulassen. Der Parallelbetrieb von induktiven (gewickelten) und kapazitiven (elektronischen) Transformatoren ist nicht zugelassen!
- ³⁾ Bei der Lastberechnung sind bei induktiven (gewickelten) Trafos 20% Verlust und bei kapazitiven (elektronischen) Trafos 5% Verlust zusätzlich zu der Lampenlast zu berücksichtigen.
- ⁴⁾ Beeinflusst die maximale Schallleistung.
- ⁵⁾ In den Stellungen ESL und LED dürfen keine induktiven (gewickelten) Transformatoren gedimmt werden.

Die Zugbügelklemmen der Anschlüsse müssen geschlossen sein, also die Schrauben eingedreht, um die Gerätefunktion prüfen zu können. Ab Werk sind die Klemmen geöffnet.

Achtung!

Diese Geräte dürfen nur durch eine Elektrofachkraft installiert werden, andernfalls besteht Brandgefahr oder Gefahr eines elektrischen Schlages!